

Raport pierwszy

JAK GRAĆ NA GIEŁDZIE I BEZPIECZNIE POMNAŻAĆ SWÓJ MAJĄTEK?

Jak najłatwiej możesz zarobić od 100 do 1000 USD DZIENNIE
na giełdzie FOREX?

dr Dariusz Świerk z zespołem



Darmowy eBook polecony przez
www.PatBank.pl - bank bankow

Darmowy eBook. Handlowanie publikacją zabronione. Materiał przeznaczony do swobodnej dystrybucji pod warunkiem nie wprowadzania żadnych zmian w żadnej z części.

Wszelkie prawa zastrzeżone © 2007 Dobry eBook

ISBN: 978-83-60863-03-9

Wydanie I

Dobry eBook

ul. Grenadierów 5/5, 30-085 Kraków

tel./fax (12) 353 04 05

e-mail: i.kielar@dobryebook.pl

www.DobryeBook.pl

Spis treści

1	Wstęp	3–4
2	Dlaczego Forex jest dla nas najkorzystniejszą alternatywną inwestycją i lokatą kapitału?	5–6
3	Cel raportu	7–10
4	Dlaczego warto abyś zainteresował się giełdą Forex?	11–13
5	Jak się zarabia na Foreksie?	14–18
6	Cztery niezbędne elementy, których potrzebujesz, aby odnieść długotrwały sukces na giełdzie	19–21
7	Jak osiągać (bardzo) przyzwoite zyski pracując nie więcej niż 15 minut dziennie?	22
8	Twój plan – od 300 do 10 tysięcy USD w cztery miesiące	23–24
9	Alternatywa – jak zarabiać od 50 do 500 USD DZIENNIE na giełdzie Forex?	25
10	Jak zmniejszyć ryzyko w grze giełdowej?	26
11	Co bym zrobił, gdybym dziś zaczynał przygodę z Foreksem?	27–29
12	UWAGA: Jak otrzymać kolejne raporty?	30–34

1 Wstęp

Poniższy raport, który oddajemy w Twoje ręce, jest wstępem do cyklu materiałów szkoleniowych poświęconych zyskownym systemom stosowanym na giełdzie walutowej Forex.

Ponieważ na polskim rynku brak jak dotąd publikacji poświęconych giełdzie Forex, wychodząc naprzeciw zainteresowaniom czytelników stworzyliśmy cykl wydawniczy dotyczący najważniejszych zagadnień rynków walutowych. Kładliśmy nacisk na stronę praktyczną zjawiska, w tym szczególnie na systemy gry: zyskowe i charakteryzujące się jak najmniejszym ryzykiem.

Choć istnieje wiele anglojęzycznych publikacji na ten temat, jednak i w nich brak materiałów instruktażowych, pokazujących rzeczywiste wydarzenia i ich wpływ na ruchy rynku: zmiany stóp procentowych, interwencje banków centralnych, wydarzenia międzynarodowe.

Innym obszarem, o którym brakuje podstawowych informacji, jest integracja analizy technicznej oraz fundamentalnej. Wiedza o tym, jak łączyć obie dziedziny, może dać nam znaczną przewagę w przewidywaniu ruchów rynków i okresów silnych zmian, które możemy wykorzystać z zyskiem.

Nasze materiały skupiają się na budowaniu osobistego zrozumienia rynków finansowych. Na pokazaniu inwestorom oraz badaczom tematu nowoczesnego podejścia do tych zagadnień. Będzie ono miało kolosalne znaczenie w uchwyceniu i przewidywaniu ruchów walut.

Cykl jest przeznaczony dla inwestorów prywatnych, pragnących zapoznać się z możliwościami osiągania zysków jakie oferuje Forex, oraz inwestorów instytucjonalnych chcących rozszerzyć swoją wiedzę i umiejętności.

W KOLEJNYCH RAPORTACH

- Najskuteczniejsze, łatwe do zastosowania strategie gry długo-, średnio- i krótkoterminowej.

- Strategie gry na rynkach wzrostowych, spadkowych i trendach bocznych – przystępnie opisane, bogato ilustrowane, z czytelnymi sygnałami wejścia i wyjścia.
- Nowoczesne metody zarządzania kapitałem, dostosowane do celów: konserwatywnego, średniego i agresywnego pomnażania zysków.
- Techniki minimalizacji ryzyka, z których korzystają najbardziej doświadczeni traderzy.
- Dokładne objaśnienie najważniejszych mechanizmów rynkowych, które mają wpływ na wyniki gry.
- Opisy możliwości automatyzacji strategii – co można zrobić, a czego robić nie należy, gdy chcemy, aby system sam „zarabiał” dla nas pieniądze.
- Wskazówki, jak wybrać dobrego brokera i na co należy zwracać największą uwagę. (A nawet gotowa wskazówka, który broker jest według nas najlepszy.)
- Wyjaśnienia, dlaczego na niektórych parach walut warto grać, a innych lepiej unikać.
- Starannie opisane techniki zawodowców, które przynoszą im stałe zyski.
- Najlepsze pory dla wejść na rynek – kiedy możemy zarobić najwięcej?
- Odpowiedź na pytanie, jak przewidzieć prawdopodobne punkty zwrotne rynków, gdzie ustawiać zlecenia otwarcia i zamknięcia pozycji.
- Jak określać najlepsze wejścia i wyjścia z rynku, aby zmaksymalizować zyski?

Najskuteczniejsze systemy Foreksu

Zarejestruj się w serwisie:

www.TurboForex.pl

2 Dlaczego Forex jest dla nas najkorzystniejszą alternatywą inwestycyjną i lokatą kapitału?

Giełda FOREX jest jednym z najlepszych sposobów inwestowania i pomnażania pieniędzy. Jej potencjał dochodowy jest dużo większy niż klasycznej giełdy, na której obraca się akcjami firm.

Forex to inaczej rynek walutowy, na którym banki i przedsiębiorstwa dokonują transakcji kupując i sprzedając waluty. Wartość dzienna(!) tego rynku waha się od półtora do trzech bilionów USD (bilion to tysiąc miliardów). Nie istnieje drugi rynek o porównywalnych obrotach i porównywalnej płynności.

Z chwilą otwarcia Foreksu dla mniejszych graczy, coraz więcej ludzi, zaczęło zarabiać na nim przyzwoite pieniądze. Dla wielu Forex stał się alternatywą dla stałej pracy i życia w jednym miejscu. Zarabiać na Foreksie można praktycznie z każdego miejsca na ziemi, które ma dostęp do Internetu.

Do niedawna głównymi graczami były banki i fundusze, a minimalna transakcja wynosiła milion dolarów. Na tym rynku nie należy wcale do rzadkości sytuacja, gdy wielki gracz wchodzi na rynek wnosząc jednorazowo kilkadziesiąt milionów.

Takie sytuacje mają dla mniejszych graczy bardzo istotne znaczenie, cena może w każdej chwili pójść w górę lub w dół z powodu wejścia „kogoś większego”. W dalszej części pokażemy, jak do pewnego stopnia przewidzieć, kiedy takie zdarzenie może nastąpić, oraz jak to wykorzystać dla powiększenia własnych zysków. Tak robią najlepsi i najbardziej doświadczeni traderzy¹ grający na Foreksie.

Dlaczego zatem Forex może mieć znaczenie dla Ciebie jako alternatywna inwestycja lub lokata kapitału?

Przede wszystkim dlatego, że doświadczonym traderom daje możliwość powiększenia kapitału o kilkadziesiąt, a nawet kilkaset procent w skali rocznej. (Znamy przypadki, że nawet znacznie więcej.) Porównajmy to z bankiem, w którym otrzymamy rocznie od 5 do 10 procent. Zdarza się (choć rzadko), że tyle wynosi **dzienny** zysk z Foreksu.

¹ Trader – osoba zajmująca się tradingiem, grą na Foreksie.

Dlaczego Forex jest dla nas najkorzystniejszą alternatywą inwestycyjną i lokatą kapitału?

Na początek nie żądamy jednak zbyt wiele – naszym celem będzie pokazanie – w serii raportów – jak całkiem nieźle zarabiać na Foreksie i pomnażać swój kapitał. Pokażemy i szczegółowo omówimy system, dzięki któremu możemy pomnożyć o 100-200% nasz kapitał, korzystając tylko z jednego ruchu rynku, na jednej parze walut. Wymagany wkład czasu (i pracy) w grę opisanym systemem to około kwadransa dziennie.

Przedstawimy również takie systemy gry, które pozwalają zarabiać od 100 do 1000 USD dziennie, przy możliwie jak najmniejszym ryzyku. W tym raporcie znajdziesz przykład działania takiego systemu.

Obliczono (nie jest to wcale trudne, jeśli ma się zwyczajny arkusz kalkulacyjny), że zarabiając tylko 10 pipsów² dziennie można powiększyć kapitał nawet dziesięciokrotnie w ciągu roku. Oczywiście to nie jest szczyt możliwości Foreksu.

10 pipsów dziennie to niewygórowany rezultat, zważywszy, że na przykład średni ruch dzienny funta brytyjskiego, w stosunku do dolara, waha się w granicach 110-260 pipsów. Bywały dni, kiedy przekraczał 400 pipsów. A nawet zdarzyło się, że w jednym dniu funt zmienił kurs o 470 pipsów.

W jednym z zachodnich podręczników przedstawiono kalkulację przyrostu kapitału przy założeniu, że dziennie inwestorowi uda się wygrać tylko średnio 10 pipsów. Startując od 500 USD i grając powiększającą się stopniowo ilością kapitału (za każdym razem tylko 2% konta), od stycznia jednego roku do marca roku następnego, obliczono, że można osiągnąć blisko 108 tys. USD.

² Pips to minimalny ruch rynku, odnotowywany przez systemy transakcyjne.

3 Cel raportu

Pokażemy, że na giełdzie walutowej można zarobić od 100 do 1000 USD dziennie. To jest możliwe. Znamy ludzi, którym się to udaje, prawdę mówiąc zarabiają o wiele więcej każdego dnia, gdy zajmują się tradingiem.

Ten raport i seria, którą po nim Państwu przedstawimy ma za zadanie pokazać krok po kroku najskuteczniejsze techniki prowadzące do stabilnego i bezpiecznego zarabiania – coraz to większych pieniędzy.

Nie ważne, kiedy zaczniesz, możesz w tym tygodniu, za miesiąc albo za rok. Forex był, jest i będzie najlepszym, co może spotkać prywatnego inwestora. Jest lepszy niż inwestycje w antyki, nieruchomości lub akcje razem wzięte. Pod względem potencjału zysków, nie może się z nim równać żaden biznes.

Forex to także alternatywa dla klasycznego inwestowania, a przynajmniej jedna z metod dywersyfikacji³ portfela.

W raporcie drugim pod tytułem:

„Najskuteczniejsze systemy giełdowe: TURBO FOREX System” Jak podwoić kapitał w dwa miesiące?

pokażemy, jak ryzykując jedynie 2-2,5% kapitału na pojedyncze wejście na rynek można podwoić kapitał w ciągu jednego miesiąca.

Takich okazji na głównych parach walut jest od dziesięciu do piętnastu rocznie, ale oczywiście są i mniejsze, również bardzo zyskowe.

³ Dywersyfikacja – metoda zmniejszania ryzyka polegająca na jednoczesnym inwestowaniu w kilka obiecujących przedsięwzięć, np. w kilka spółek, giełdę oraz nieruchomości itp.

Jak najłatwiej osiągnąć zyski rzędu 50-100% miesięcznie



W raporcie drugim poznasz kilka metod zajmowania pozycji na rynku i ustawiania poziomów Stop Loss:

- ✓ Technika zajęcia pozycji na „trzecie odbicie”.
- ✓ Wejście na odbicie od kanału.
- ✓ Jak wykorzystać poziomy wsparcia i zająć pozycję w trendach wzrostowych.
- ✓ Jak wykorzystać poziomy oporu i zająć pozycję w trendach spadkowych.

Będziesz mógł wybrać taką metodę, która będzie najlepiej dostosowana do Twoich możliwości czasowych, finansowych, akceptowalnego poziomu stresu i ryzyka!

Zanim jednak do tego dojdzie, nauczysz się jak przygotować się do zajęcia pozycji na rynku.

Poznasz narzędzia, które ułatwią Ci przewidywanie kierunku w którym podaży rynek:

- ✓ Linie trendu: rosnące, malejące i boczne – czyli podstawowe narzędzie analizy technicznej.

- ✓ Linie wsparcia i oporu – w tym znaczenie tych linii dla dziennych ruchów cen.
- ✓ Linie Fibonacciego – narzędzie to ma duże znaczenie dla decyzji wielu traderów i przez to silnie wpływa na ruch ceny.
- ✓ Średnie ruchome: SMA i EMA – i to jak dzięki nim najłatwiej przewidzieć silne, wielomiesięczne ruchy cen.

Powtórzę raz jeszcze.

1. Dzięki wiedzy przedstawionej w przystępny sposób nauczysz się **JAK i KIEDY zająć pozycję** tak, aby powiększyć szanse zarabiania podczas każdego wejścia na rynek.
2. Dzięki przejrzystym przykładom dowiesz **JAK ustalać zlecenia obronne Stop Loss**, bez których na dłuższą metę nikt nie utrzyma się na rynku.
3. Poznasz też **dokładnie KIEDY powinieneś zamknąć pozycję**, aby zmaksymalizować Twój zysk!

Ten wartościowy raport możesz otrzymać w kilka minut! **Kliknij tutaj!**

O autorze

Dr Dariusz Świerk. Były partner w warszawskim oddziale międzynarodowej firmy doradczo-szkoleniowej, dyrektor strategii Sklepu Wirtualnej Polski S.A. Członek American Management Association. Brał udział w projektach dla ING Bank Śląski S.A., PHILIPS, szkolił i doradzał menedżerom z ponad stu innych największych przedsiębiorstw i instytucji finansowych działających w Polsce.

W 1992 roku otrzymał nagrodę naukową za doktorat z zastosowań analizy statystycznej w fizyce, ma wieloletnie doświadczenie akademickie.

Autor licznych artykułów w prasie specjalistycznej, pisał m.in. dla Magazynu Kadry Zarządzającej CXO, Computerworlda, Gazety Giełdy – Parkiet.

Potrafi mówić oraz pisać o trudnych sprawach w sposób przystępny i zrozumiały nawet dla laików. W obszarze Forexu interesuje się zagadnieniami tworzenia systemów o wysokiej skuteczności i możliwie minimalnym ryzyku.

4 Dlaczego warto abyś zainteresował się giełdą Forex?

1. Pomnażanie pieniędzy lepsze niż w banku i na giełdzie

Doświadczeni traderzy mogą pomnożyć kapitał o 5 do 10 procent jednego dnia. Nie codziennie, ale takich dni w miesiącu może być kilka. Porównajmy to z lokatą w banku – w którym nam tyle zaoferują w ciągu roku? Zyski z funduszy, tych najbardziej agresywnych wynoszą 40-50% rocznie. Prawda jest taka, że część tych zysków pochodzi z Foreksu.

2. Stabilne zajęcie i dochody

Z czasem zyski z Foreksu mogą zastąpić Twoją obecną pracę. Giełda była, jest i będzie, czego nie można powiedzieć o tysiącach firm, które są zmuszone co roku zwalniać pracowników czy zawieszać działalność. To pierwszy powód, dla którego Forex staje się coraz popularniejszy wśród ludzi, którzy dopiero zaczynają swoją przygodę inwestycyjną.

3. Niewielki wkład pracy i czasu

Wiele dobrych systemów nie wymaga nadmiernych nakładów pracy – wystarczy kwadrans dziennie, albo nawet sprawdzenie raz na kilka dni – po to, by wiedzieć, co się dzieje i ewentualnie zająć pozycję na rynku.

Oczywiście, na początku niezbędny jest czas poświęcony na naukę gry.

4. Mały kapitał początkowy, nie potrzeba pracowników

To „biznes doskonały” – nie wymaga pracowników, nie wymaga dużych nakładów kapitałowych itp. Można zacząć nawet od 200 USD i stopniowo budować swój kapitał. Takie postępowanie sugerujemy ludziom bez wcześniejszego doświadczenia na rynkach np. akcji. Po pierwszych sukcesach wycofujemy nasz wkład i gramy już tylko pieniędzmi rynku.

Dlaczego warto abyś zainteresował się giełdą Forex?

5. Studia nie są wymagane

Udział w grze nie wymaga specjalistycznego wykształcenia w kierunku finansów. Nie znaczy to wszakże, że nie należy się uczyć, wprost przeciwnie. Ale dziś traderami są ludzie ze wszystkich dziedzin życia: taksówkarze, fryzjerzy, piloci, gospodynie domowe, studenci, lekarze... Wielu z nich traktowało inwestowanie jako zajęcie dodatkowe, by potem, kiedy im się powiodło, utrzymywać się wyłącznie z Foreksu.

6. Zarabiasz, gdy rynek rośnie i gdy idzie w dół, na akcjach to niemożliwe

Na Foreksie możesz zarabiać zawsze, gdy rynek idzie w górę i gdy rynek spada. Nie jest to możliwe na giełdzie akcji, gdzie możesz zwiększać przychody jedynie, gdy akcje idą w górę. W porównaniu z Foreksem rynek akcji ma niewielką dynamikę i długo trzeba czekać na zyski. Praktycznie nikt, kto zakosztował Foreksu, nie wraca na giełdę.

7. Kosztowna infrastruktura jest niepotrzebna

Aby zarabiać na Foreksie nie potrzebujesz kosztownego sprzętu (komputer z dostępem do Internetu w zupełności wystarczy), nie potrzebujesz biura, magazynu, działu produkcji i sprzedaży.

8. Niewielkie regulacje państwowe

Forex jest międzynarodowym rynkiem i żadne z państw nie jest w stanie narzucić mu niekorzystnych przepisów. Każdy, kto ma lub miał do czynienia z działalnością gospodarczą, wie, co to znaczy i jakim koszmarem może być załatwianie spraw firmy w urzędach.

Z drugiej strony brak regulacji umożliwia zaistnienie takich sytuacji, gdy więksi inwestorzy mogą zmówić się i wspólnie wpływać na ruchy walut, „ściągając” pieniądze z rynków. Podobnie (na razie jest to legalne) kilkanaście dużych banków inwestycyjnych „poluje” czasem na pozycje. Dla nas nie ma to większego znaczenia, o ile przestrzega się kilku reguł, które omówimy. Nie należy postępować tak jak wszyscy, którzy uczą się z powszechnie dostępnych źródeł i dlatego wystawiają się na ryzyko utraty kapitału.

Dlaczego warto abyś zainteresował się giełdą Forex?

9. Wolność od produkcji, produktów i klientów

Na Foreksie Twój potencjał zarabiania nie jest ograniczony ani przez ilość produktów, ani przez ilość klientów, tak jak ma to miejsce w klasycznym biznesie. Nawet miejsce pracy Cię nie ogranicza – nie musisz przebywać w jednym miejscu, aby grać na Foreksie.

10. Forex jako wyzwanie i nowy styl życia

Ostatnie, kto wie, czy nie najważniejsze: Forex może zaspokajać nie tylko nasze potrzeby finansowe, ale także intelektualne i emocjonalne. Jeśli odkryjesz, że gra na giełdzie Forex stała się Twoją pasją (podobnie jak dla nas), zobaczysz, jak wspaniale jest robić to, co się lubi i jeszcze otrzymywać za to pieniądze.

5 Jak się zarabia na Foreksie?

Spójrzmy na poniższy wykres. Naniesiono na nim (platforma handlowa robi to automatycznie) stosunek cen funta do dolara w czasie jednego dnia.



Podstawową jednostką handlową na Foreksie jest jeden lot (są mniejsze: mini- i mikroloty, o czym później). Handel polega na kupowaniu i sprzedaży „lotów”.

Załóżmy, że wszedłeś na rynek około godziny dziewiętej (niebieska strzałka na dole wykresu). Pomyślałeś, że rynek „pójdzie w górę” i zakupiłeś jeden lot. Wejście na rynek w odpowiednim momencie jest bardzo ważne – poruszymy ten temat dokładnie w kolejnych raportach.

Jednej kresce na wykresie pionowym (jedna kreska to pips) odpowiada wzrost wartości Twojej pozycji o 10 dolarów.

W ciągu 48 godzin rynek wykonał ruch w górę o 211 pipsów. Jeśli grałeś 1 lotem – zarobiłeś „na czysto” ponad 2000 USD (po odjęciu niewielkiej prowizji brokera). Oczywiście można grać również większą ilością lotów. Przy pięciu – jak łatwo obliczyć – zysk po 48 godzinach wyniesie 5 razy więcej, czyli 10 000 dolarów.



Ten sam okres co poprzednio – ruch w górę o ponad 200 pipsów w dwa dni, a następnie spadek o 400 pipsów w pięć dni.

400 pipsów przy grze 1 lotem to 4000 USD, ale przy grze 5 lotami to już 20 000 USD w pięć dni.

W kolejnych raportach pokażemy dokładnie, jak i kiedy „wchodzić” na rynek, żeby prawdopodobieństwo zysku było jak największe. Wyjaśnimy szczegółowo, co należy zrobić i przeanalizujemy na kilkudziesięciu przykładach.

Warto wiedzieć, że istnieją sposoby, by z dużym prawdopodobieństwem przewidzieć „szczyt” ruchu i wyjść z rynku z największym zyskiem.

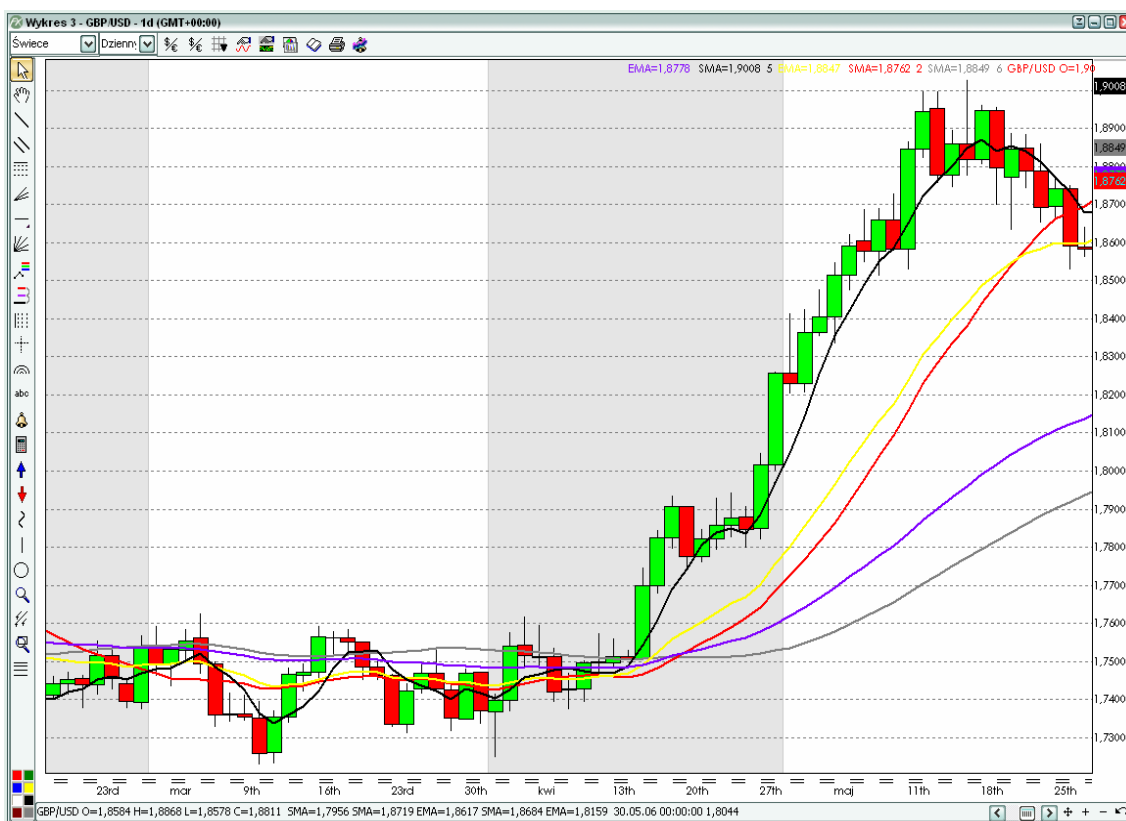
Powyższy wykres jest jednym z prawdziwych przykładów zastosowania jednego z systemów średnioterminowych, jednak brakuje na nim kilku istotnych elementów. Sygnały są prawdziwe – to realna sytuacja z września 2006 roku. Takich ruchów na funcie jest w miesiącu około dziesięć.

Jak się zarabia na Foreksie?

System długoterminowy pozwala kilka razy do roku na „wyłapanie” dużych zmian rynku, w swej najbardziej zaawansowanej wersji – pozwala podwoić albo potroić stan konta tylko na tym jednym ruchu.

Podobnych trendów, na których można „jeździć” jest od jednego do kilku w ciągu roku – na jednej parze walut. Podobnie na innych parach, zawsze na którejś coś się interesującego dzieje.

Poniżej wykres dzienny pary walut GBP/USD. W ciągu niecałego miesiąca para pokonała tysiąc pięćset pipsów.



Jak się zarabia na Foreksie?

W tym samym czasie para USD/JPY:



Od kwietnia do maja – spadek o 1000 pipsów, potem od połowy maja do końca czerwca – wzrost o 800 pipsów.

W raporcie drugim:

**„Najsukuteczniejsze systemy giełdowe: TURBO FOREX System”
Jak podwoić swój kapitał w dwa miesiące?**

pokażemy, w jaki sposób na jednym takim ruchu np. 1000 pipsów zarobić – przy jak najmniejszym ryzyku – 3000 pipsów i więcej.

Każdy z pokazanych wyżej ruchów można wykorzystać do dużego procentowego przyrostu na koncie: od stu do trzystu procent na każdym z nich, dzięki kombinacji technik i właściwego (bezpiecznego) zarządzania pieniędzmi.

Jak z wielokrotnie zyski z każdego większego ruchu,
w który uda Ci się wejść



W raporcie drugim dowiesz się jak z wielokrotnie zyski z każdego większego ruchu, w który uda Ci się wejść.

Technika składania zysków pozwala podwoić, czasami potroić (a nawet i więcej) zysk z każdego pojedynczego dużego ruchu rynku. I właśnie dlatego w raporcie drugim została dokładnie opisana i przedstawiona na rzeczywistym przykładzie.

To jedna z najważniejszych technik, którą trzeba perfekcyjnie opanować!

Jeśli nie możesz się powstrzymać i chcesz mieć dostęp do tej techniki w ciągu kolejnych 5 minut po prostu **kliknij tutaj!**

6 Cztery niezbędne elementy, których potrzebujesz, aby odnieść długotrwały sukces na giełdzie

Aby z powodzeniem zająć się inwestowaniem na Foreksie, potrzebna Ci będzie wiedza i przygotowanie praktyczne w czterech wymienionych aspektach:

1. wprowadzenie do gry,
2. system wejścia i wyjścia z rynku,
3. system zarządzania pieniędzmi,
4. odnalezienie się w nowej sytuacji – inwestora giełdowego.

1. Wprowadzenie do gry

Raport ten zawiera podstawowe wiadomości, które służą wprowadzeniu do gry. Każdy następny będzie zawierać kolejne użyteczne informacje, pozwalające stopniowo poszerzać Twoją wiedzę i umiejętności.

2. Systemy wejścia i wyjścia z rynku

System wejścia (zajęcia pozycji) oraz wyjścia z rynku (zamknięcia pozycji) to jedna z esencji Foreksu. System służy do tego, aby powiększyć szanse zarabiania podczas każdego wejścia na rynek.

Interesującym aspektem Foreksu jest to, że systemy można testować wcześniej, zanim jeszcze wejdzie się na rynek i zainwestuje prawdziwe pieniądze. Prawdę mówiąc jest to już powszechny zwyczaj – dziś tylko bardzo początkujący wąż się na grę niesprawdzonym systemem.

Dwie podstawowe metody testów to zaprogramowanie systemu i symulacja, jak radzi sobie na danych historycznych. Istnieje kilka programów do tego celu, są programy rozbudowanej analizy statystycznej (ulubione autora), moduły testujące strategię na

Cztery niezbędne elementy, których potrzebujesz, aby odnieść długotrwały sukces na giełdzie

istniejących platformach (mają swoje ograniczenia), można również wykorzystać doskonale możliwości arkusza kalkulacyjnego Excel.

Druga metoda to testy rynkowe – wiele systemów jest sprawdzonych i udoskonalanych przez lata dzięki wysiłkowi tysięcy graczy.

Przez moje ręce przewinęło się wiele systemów, w tym kilkanaście skutecznych i zyskownych. Spośród nich co najmniej kilka jest na tyle prostych, że można od nich zacząć i już na początku odnosić pierwsze sukcesy.

Ciekawą sytuację opisuje jeden z bardzo znanych traderów – człowiek którego polubiłem za prosty i bezpośredni styl – Mark McRae. Jego znajomy wystartował od 10 tysięcy dolarów i dokonując tylko 40 wejść na rynek (niektóre, co ciekawe, przez pomyłkę wchodził odwrotnie niż chciał) – zarobił w krótkim czasie ponad milion dolarów.

Zarabianie na Foreksie najlepiej porównać do wchodzenia długimi schodami na dwudzieste piętro. Każde wejście na rynek to próba przekroczenia kolejnego stopnia. Jeśli wygrasz – wejdiesz o jeden lub więcej wyżej. Jeśli nie – zejdziesz stopień w dół.

Dobry system ma za zadanie zwiększyć prawdopodobieństwo tego, że wygrasz (pójdiesz w górę), a także zwiększyć wielkość samej wygranej (więcej schodów na raz). Dobry system ogranicza do minimum straty kapitału.

3. System zarządzania pieniędzmi (wielkością pozycji)

System zarządzania pieniędzmi jest trzecim elementem sukcesu: musisz dokładnie wiedzieć, ile możesz zaryzykować w pojedynczym wejściu na rynek. Jeśli nie wygrasz, musisz powrócić do gry i nadrobić straty.

W skrócie Twój system powinien działać następująco:

Jeśli stracę – spadnę tylko o jeden stopień.

Jeśli wygram – wejdę od razu kilka stopni w górę.

Oczywiście nie jest możliwe, aby od razu wskoczyć na trzecie piętro. Potrzebujesz serii kroków, które systematycznie będą prowadziły Cię na szczyt. Zarządzanie pieniędzmi nie pozwala spaść zbyt nisko.

Ci, którzy zarobili duże (i bardzo duże) pieniądze, podkreślają konieczność ochrony kapitału, i nie wystawiania go na zbyt wysokie ryzyko (o tym, co to dokładnie znaczy, opowiem w kolejnych raportach).

4. Poznanie swoich reakcji ma wpływ na osiągnięte wyniki giełdowe

Czwartym, niezbędnym elementem sukcesu jest odnalezienie się w nowej sytuacji. Są dni, kiedy Forex wywiera dużą presję psychiczną na graczy. Co ciekawe równie silnie oddziałują zarówno wygrane jak i porażki.

Istnieje już bardzo wiele dobrych badań na temat psychologii tradingu (choć jeszcze nie są powszechnie znane nawet wśród specjalistów). W dalszych częściach cyklu pokażę, co wynika z najważniejszych z nich oraz jak wykorzystać tę wiedzę dla powiększania swoich zysków.

Jednym z najciekawszych sposobów przygotowania do pracy na rynku jest półgodzinna medytacja. Stosują ją traderzy jednego z największych banków inwestycyjnych na świecie, dokonujący każdego dnia (handlowego) transakcji na miliardy dolarów.

7 Jak osiągnąć (bardzo) przyzwoite zyski pracując nie więcej niż 15 minut dziennie

Kiedy już nauczysz się grać na Foreksie – będziesz mógł wybrać system, który najbardziej Ci odpowiada. W zależności od Twoich zasobów kapitałowych, przeznaczonych na grę, może to być (w wersji minimum) od piętnastu minut dziennie do piętnastu minut tygodniowo.

Są oczywiście traderzy, którzy spędzają przed komputerem cały dzień. Niektóre systemy tego wymagają. Stosując inne – możesz ustawić rano „opóźnione zlecenie”, np. przed wyjściem do pracy i to wystarczy.

Jeszcze inne, korzystające wyłącznie z silnych akcji wskutek wiadomości gospodarczych (terminy są znane co do minuty na miesiące naprzód) wymagają wejść na rynek od kilku do kilkudziesięciu minut jednorazowo. W tym czasie rynek może wykonać ruch od pięćdziesięciu do ponad stu pipsów. Przy grze 1 lotem zysk może wynieść od 500 do 1000 dolarów w okresie krótszym niż godzina czasu.

Wiele platform umożliwia pisanie własnych systemów, wtedy zamiast Ciebie Twoim systemem będzie grał automat. To błogosławieństwo nowych technologii – komputer może dla nas zarabiać pieniądze. Zdarza się, że dobre systemy automatyczne są sprzedawane. Dobre – oznaczają przetestowane wstecz na długich okresach danych oraz przetestowane na wersjach demo oraz live.

Rynek wokół Foreksu bardzo dynamicznie się rozwija, aktualnie wiele firm proponuje sprzedaż analiz i prognoz rynku, a także sprzedaż sygnałów (to znaczy informacji kiedy wejść i kiedy wyjść z rynku). W USA można już zlecić zarządzanie własnym kontem, na które tylko wpłacamy pieniądze, a obracają nimi doświadczeni traderzy.

8 Twój plan – od 300 do 10 tysięcy USD w cztery miesiące

Założmy, że Twój kapitał początkowy wyniesie 300 USD. Jeśli nie miałeś do tej pory do czynienia z giełdą i nie znasz jeszcze swoich reakcji – na początek **nie wpłacaj** więcej.

Zacznij grę od minilotów. Na EUR/USD i GBP/USD 1 minilot to jeden dolar.

Założmy, że masz już system, który pozwoli Ci wygrywać (najważniejsze opiszę w kolejnych raportach).

Twoim pierwszym celem będzie zarobienie 100 pipsów w dwa tygodnie. Dwa tygodnie to 10 dni handlowych. Celem jest zatem zarobienie 10 pipsów dziennie.

Jak mądrze zarządzać pieniędzmi?

Otóż na początek możesz „wchodzić” na rynek używając do 5% kapitału. To jest około 5 USD. Z powiększaniem konta – zmniejszamy tę wielkość do około 2%.

Założmy, że będziesz grał przy SL = 20 pips. To nie jest wiele, ale w jednym z raportów pokażę dokładnie, co zrobić, aby uzyskiwać (całkiem przyzwoite) dochody używając nawet tak niewielkiego SL.

\$300 – \$399	graj 1 minilotem	Cel = 100 pips
\$400 – \$599	graj 2 minilotami	Cel = 100 pips
\$600 – \$899	graj 3 minilotami	Cel = 100 pips
\$900 – \$1299	graj 4 minilotami	Cel = 100 pips
\$1300 – \$1999	graj 5 minilotami	Cel = 140 pips
\$2000 – \$2999	graj 6 minilotami	Cel = 166 pips
\$3000 – \$4499	graj 7 minilotami	Cel = 214 pips
\$4500 – \$6999	graj 8 minilotami	Cel = 312 pips
\$7000 – \$10 000	graj 9 minilotami	Cel = 333 pips

Dziękuję panu Robertowi Baranowskiemu z Evergreen Forex Inc. za przygotowanie powyższej pożytecznej tabeli. Pochodzi ona z jego książki *Forex Freedom*.

Mamy tutaj około 1600 pipsów. Aby zarobić taką sumę, potrzebujesz średnio 16 tygodni po 100 pipsów tygodniowo.

Przypomnijmy, na funcie (GBP/USD) średni ruch dzienny w ciągu ostatnich dwóch lat (średnia 20-dniowa) waha się w granicach 110-260 pipsów.

Jak ryzykując 2,5% konta na jednym ruchu przekroczyć zysk równy 200% konta



W raporcie drugim poznasz również strategię, która ma jeden z największych potencjałów spośród wszystkich systemów Foreksu.

Tej techniki nie znajdziesz w żadnym innym podręczniku Forexu!

Metoda miniwejść, czyli gra z niewielkim Stop Loss, to coś dla zaawansowanych graczy. Jeśli więc osiągnąłeś biegłość w udanych wejściach na rynek i nie boisz się emocji związanych z grą na Foreksie, to ta strategia jest dla Ciebie.

Kliknij tutaj, aby już dziś odkryć możliwości tej techniki.

9 Alternatywa – jak zarabiać od 50 do 500 USD DZIENNIE na giełdzie Forex?

Skupmy się przez chwilę na stronie technicznej zagadnienia i powróćmy do wykresu początkowego.

Po pierwszym okresie akumulacji (gromadzenia) kapitału będziemy mogli zacząć grać 1 pełnym lotem. Gdy rynek „pójdzie” w naszym kierunku o 10 pipsów, zarobimy 100 USD.

Grając 1 minilotem i uzyskawszy 100 pipsów, zarobiliśmy dokładnie 100 dolarów.

10 Jak zmniejszyć ryzyko w grze giełdowej?

Istnieje kilka zasad, których należy przestrzegać z żelazną konsekwencją, inaczej przygoda z giełdą może się źle skończyć (finansowo).

1. Nigdy nie ryzykuj więcej, niż możesz swobodnie stracić. Nie wolno grać pieniędzmi przeznaczonymi „na życie”: opłaty, świadczenia, istotne życiowe inwestycje.
2. Nie zaczynaj gry na żywo, zanim nie wykażesz się systematycznymi zyskami na koncie demo (minimum miesiąc stabilnych zysków). Ludzie zazwyczaj bardzo się spieszą, żeby jak najszybciej wejść na rynek z prawdziwymi pieniędzmi. Wierz mi, to głupota pomieszana z samobójstwem. Nikt nie uczy się pływania w trakcie zawodów, a po przeczytaniu jednej książki nie zostaje się neurochirurgiem zdolnym do wykonania operacji. Wszystko wymaga praktyki. Na Foreksie w pierwszym okresie wolniej znaczy szybciej.
3. Zawsze używaj zleceń z ustalonym poziomem Stop Loss⁴, w celu ograniczenia ewentualnych strat.
4. Nigdy nie ryzykuj zbyt dużo w pojedynczym zleceniu. Przyjmuje się, że rozsądne wielkości ryzyka dla początkujących to jeden, dwa procent kapitału, o ile platforma na to pozwala. Jeśli nie – minimalny możliwy procent.
5. Znajdź system, który Ci odpowiada i trzymaj się go bardzo konsekwentnie. Nie wchodź na rynek pod wpływem emocji, kaprysu, albo żeby zobaczyć, co będzie.
6. Zadbaj, aby Twoje życie rodzinne, zawodowe i gra były w równowadze.

⁴ Stop Loss to tak zwane zlecenie obronne zamykające pozycję w celu minimalizacji strat gdy rynek zwróci się przeciwko nam.

11 Co bym zrobił, gdybym dziś zaczynał przygodę z Foreksem?

Mój przyjaciel, kiedy dowiedział się, że piszę książkę na temat Foreksu, po krótkiej rozmowie zadał mi bardzo ważne pytanie, tak ważne, że odpowiedzi na nie poświęcam cały rozdział.

Pytanie brzmiało: „Biorąc pod uwagę twój obecny poziom wiedzy, co dziś byś zrobił, gdybyś miał jeszcze raz zacząć przygodę z Foreksem? Co zrobić, aby jak najszybciej zacząć zarabiać?”

Zastanowiłem się i mając na uwadze dobro mojego przyjaciela, a więc także stan jego finansów (miał dość swojej pracy i, jak sądzę, chciał sam zacząć się uczyć Foreksu) odpowiedziałem mniej więcej tak:

Rozwój ludzi zarabiających na Foreksie przebiega przez kilka typowych etapów, z których opiszę trzy początkowe. Poniższe obserwacje są oparte na tzw. oknie Johari (*Johari window*) opisującym ewolucję kompetencji praktycznie w każdej z dziedzin.

1. Etap pierwszy

Pierwszy okres przygody z Foreksem to nieświadoma niekompetencja. Po prostu jeszcze nie wiemy, czego nie wiemy i nawet nie wiemy, o co pytać. Nasza edukacja powinna iść dwutorowo: należy uczyć się zasad ogólnych i systemów oraz zapoznawać z platformą handlową.

Nie powinieneś grać prawdziwymi pieniędzmi – **to absolutnie zabronione**. Większość brokerów umożliwia grę „wirtualnymi pieniędzmi” – grasz, widzisz efekty gry na koncie – ale nie są to jeszcze prawdziwe pieniądze. Ważne jest, aby nabrać właściwych odruchów i nauczyć rozpoznawania sygnałów wejścia na rynek i wyjścia.

Bardzo ważnym krokiem jest wybór brokera – musi to być stabilna firma, mieć niskie spready⁵ na głównych parach, mieć bardzo dobrą obsługę klienta, platformę w języku polskim, przyzwoity pakiet graficzny oraz nienaganną reputację wśród traderów. Ponieważ dla mnie oprócz nieposzlakowanej reputacji ma bardzo duże znaczenie grafika

⁵ Spread to różnica pomiędzy ceną zakupu a ceną sprzedaży waluty u brokera.

Co bym zrobił, gdybym dziś zaczynał przygodę z Foreksem?

(dla prawidłowego odczytania sygnałów wejścia i wyjścia), wybrałem brokera najlepszego pod tym względem.

2. Etap drugi to świadoma niekompetencja

Na tym etapie już wiemy, jak wiele zostało jeszcze do zrozumienia, więc nie pozostaje nam nic innego, jak się uczyć. Uczmy się, czytamy książki, uczęszczamy na seminaria, ale wszystko czego się dowiemy sprawdzamy na swojej platformie. To bardzo ważne, tylko w ten sposób można nabyć niezbędnej praktyki.

Jedna uwaga – lepiej czytać mniej (dobre rzeczy) i długo sprawdzać na platformie niż pochłaniać masę literatury, której i tak nie spamiętamy. Cierpliwość i systematyczność z czasem przyniesie owoce w postaci sukcesów.

Jeśli znasz kogoś, kto ma doświadczenie i na dodatek potrafi uczyć (co niestety jest rzadkością, a mówię to jako nauczyciel z doświadczeniem akademickim, potem trener oraz konsultant) – poproś, aby stopniowo wdrażał Cię w arкана sztuki.

W tym okresie najważniejsze będzie nabywanie wiedzy i cierpliwe ćwiczenie się w graniu systemowym. Etap ten wymaga wykształcenia w sobie niezbędnych umiejętności w tym dyscypliny. W kolejnych publikacjach pokażemy, jak to najłatwiej osiągnąć. A bez systemu (na dłuższą metę) **nie ma szans na zyski**.

Na tym etapie nie gramy jeszcze prawdziwymi pieniędzmi.

3. Etap trzeci

Gdy zapoznasz się z platformą i systemem nadchodzi czas na etap trzeci. Tutaj bardzo ważna uwaga: zanim zasilisz konto prawdziwymi pieniędzmi **musisz osiągać regularne zyski na koncie demo**. Jest mało prawdopodobne, że zarobisz na prawdziwym koncie, jeśli nie masz zysków na demo.

Gdy już zarabiasz, czas na skok na głęboką wodę – grę prawdziwymi pieniędzmi.

Do tego, czego nauczyłeś się do tej pory, dochodzi element emocji. Emocje oznaczają więcej pomyłek. Pomyłki to zmniejszenie zysków. Dlatego zalecam granie małymi

Co bym zrobił, gdybym dziś zaczynał przygodę z Foreksem?

sumami po to, by oswoić się z nowym środowiskiem i dojrzeć psychicznie do wyzwań, które przed nami stawia.

Znacznie ważniejsze niż pierwsze zyski jest zdobycie wiedzy o samym sobie – poznanie własnych reakcji i opanowanie ich. Z czasem emocje uspokajają się i nabędziesz pewności siebie. Moja recepta na tę sytuację? Jeśli chcesz nauczyć się grać, wzmocnić pewność, że sobie poradzisz, zacznij grę od systemu długoterminowego. Nie zaczynaj od systemów godzinnych i krótszych – niosą ze sobą duże emocje, wiele okazji do pomyłek, nie ma wiele czasu na przygotowanie się.

Pewna nuda, jaka wiąże się z grą długoterminową – pozwoli Ci (to paradoksalne, ale prawdziwe) **dojrzeć wcześniej**. Sam proces dojrzewania opiszę szerzej w kolejnych raportach, pokazując, jak myślą najlepsi traderzy i jaką drogą dochodzili do swoich sukcesów. To oni właśnie będą stanowić dla nas punkt odniesienia.

Gdy przejdziesz ten etap, będziesz mógł swobodnie uczyć się od innych, bardziej doświadczonych od siebie i Twoja psychika już nie stanie Ci na przeszkodzie.

Będziesz już sam na tyle doświadczony, aby stabilnie zarabiać coraz większe pieniądze i zobaczysz, że wcale nie jest to takie trudne.

Życzę Ci powodzenia!

12 UWAGA: Jak otrzymać kolejne raporty?

Raz w miesiącu – czasem rzadziej – wysyłamy informacje o systemach i zajmujemy się tematami związanymi z sukcesem w grze na Foreksie, informujemy o odbywających się spotkaniach i seminariach.

Na przekazany adres prześlemy także informację o kolejnych raportach na temat Foreksu – w tym o powstającej serii:

Najskuteczniejsze systemy gry giełdowej. Jak stabilnie pomnażać kapitał korzystając z możliwości Foreksu?

Jeśli chcesz otrzymywać listy od nas, zarejestruj się na stronie:

www.TurboForex.pl

W KOLEJNYCH RAPORTACH

- Najskuteczniejsze, łatwe do zastosowania strategie gry długo-, średnio- i krótkoterminowej.
- Strategie gry na rynkach wzrostowych, spadkowych i trendach bocznych – przystępnie opisane, bogato ilustrowane, z czytelnymi sygnałami wejścia i wyjścia.
- Nowoczesne metody zarządzania kapitałem, dostosowane do celów: konserwatywnego, średniego i agresywnego pomnażania zysków.
- Techniki minimalizacji ryzyka, z których korzystają najbardziej doświadczeni traderzy.
- Dokładne objaśnienie najważniejszych mechanizmów rynkowych, które mają wpływ na wyniki gry.

UWAGA: Jak otrzymać kolejne raporty?

- Opisy możliwości automatyzacji strategii – co można zrobić, a czego robić nie należy, gdy chcemy, aby system sam „zarabiał” dla nas pieniądze.
- Wskazówki jak wybrać dobrego brokera i na co należy zwracać największą uwagę. (A nawet gotowa wskazówka, który broker jest według nas najlepszy.)
- Wyjaśnienia, dlaczego na niektórych parach walut warto grać, a innych lepiej unikać.
- Starannie opisane techniki zawodowców, które przynoszą im stałe zyski.
- Najlepsze pory dla wejść na rynek – kiedy możemy zarobić najwięcej?
- Odpowiedź na pytanie, jak przewidzieć prawdopodobne punkty zwrotne rynków, gdzie ustawiać zlecenia otwarcia i zamknięcia pozycji.
- Jak określać najlepsze wejścia i wyjścia z rynku, aby zmaksymalizować zyski?

Najskuteczniejsze systemy Foreksu

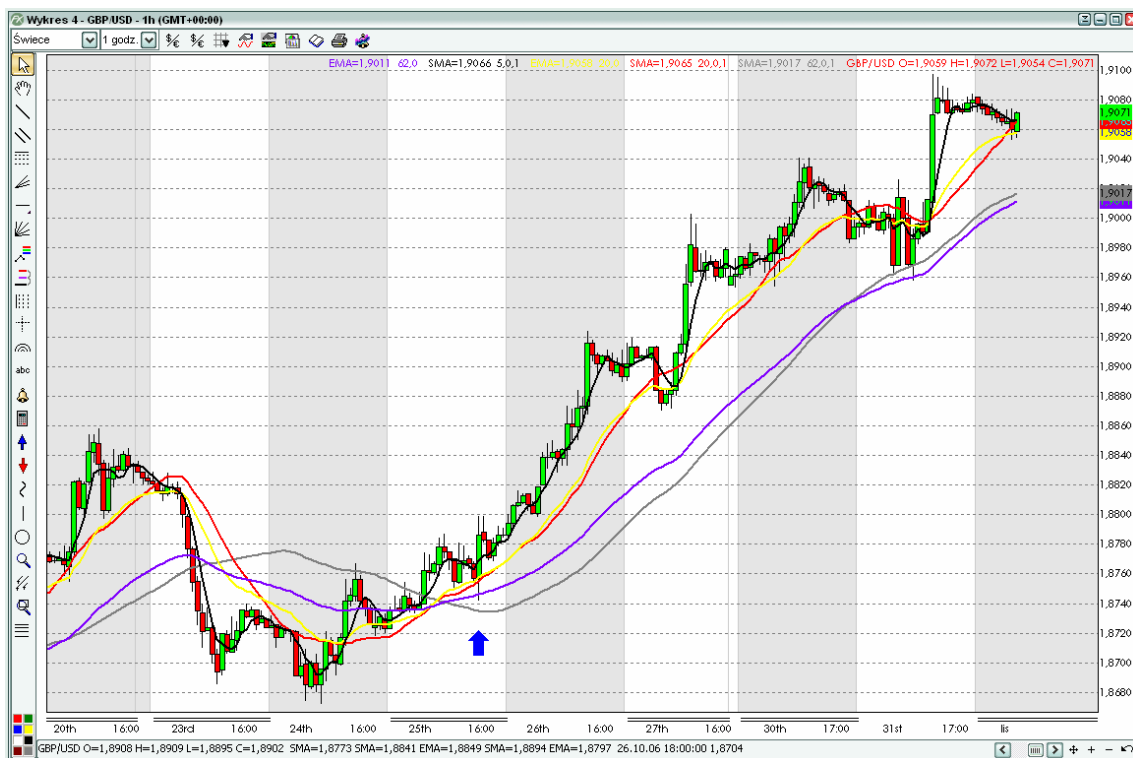
Zarejestruj się w serwisie: www.TurboForex.pl

UWAGA: Jak otrzymać kolejne raporty?

PRZYKŁADY RUCHÓW RYNKU – TYPOWE DNI NA FOREKSIE:

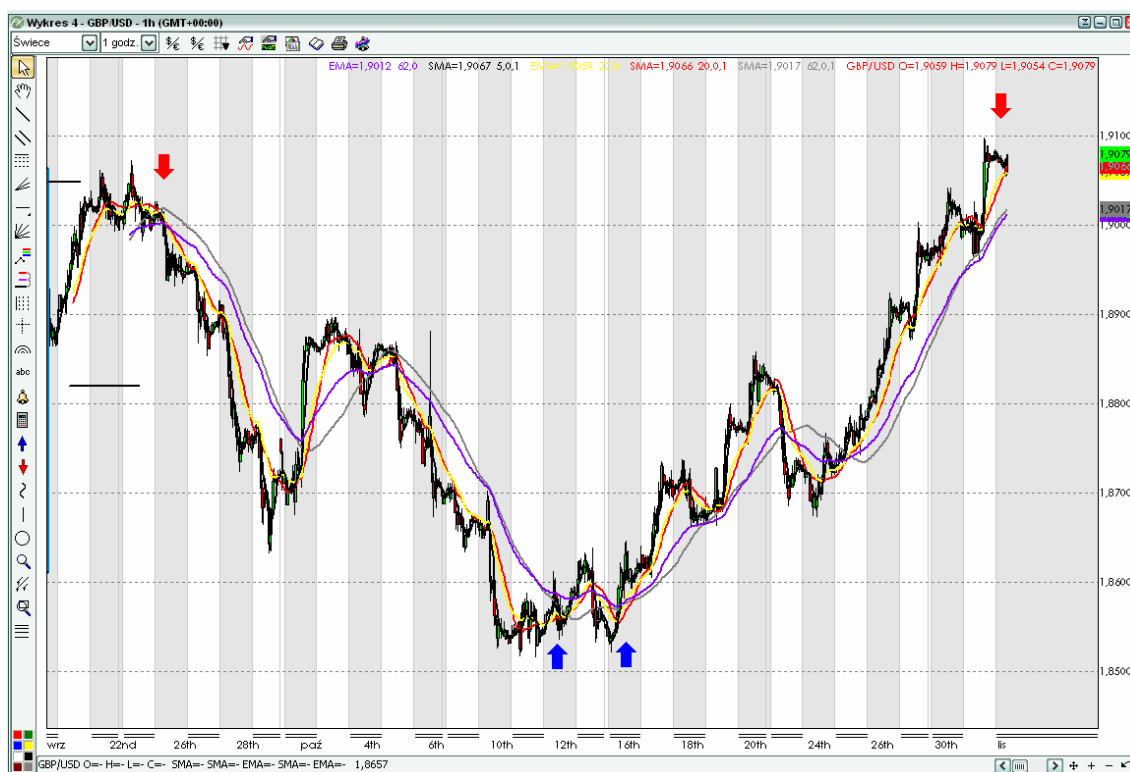


Ponad 400 pipsów w pięć dni handlowych – koniec września 2006 r.



Ponad 400 pipsów w sześć dni handlowych – koniec października 2006 r.

UWAGA: Jak otrzymać kolejne raporty?



Powyżej wykres dzienny GBP/USD – przebieg od końca września (22 wrzesień) do końca października.

Pierwszy ruch spadkowy: 450 pipsów; drugi ruch wzrostowy: ponad 600 i trwa nadal.

Stosując strategię skumulowanego wejścia – na każdym ruchu rynku można zarobić nawet do dwóch-trzech razy więcej pipsów, bez istotnego powiększania ryzyka.

Najskuteczniejsze systemy Foreksu

Zarejestruj się w serwisie:

www.TurboForex.pl

30-dniowa gwarancja zwrotu pieniędzy



Nic nie ryzykujesz, gdyż raport drugi objęty jest 30-dniową gwarancją satysfakcji.

Jeżeli w ciągu 30 dni od daty zapłaty stwierdzisz, że nie jesteś usatysfakcjonowany otrzymasz zwrot pieniędzy.



Pobierz książkę, zapoznaj się z nią, przemyśl, zastosuj wskazówki w niej zawarte. Przekonasz się czy giełda Forex jest dla Ciebie. Masz na to pełne 30 dni czasu.

A teraz odpowiedz sobie na pytanie: Czy należysz do tej procentowo niewielkiej grupy ludzi, którzy potrafią dostrzec otwierającą się przed nimi szansę i natychmiast zareagować? Jeśli tak, **kliknij tutaj, aby kupić raport już teraz!**